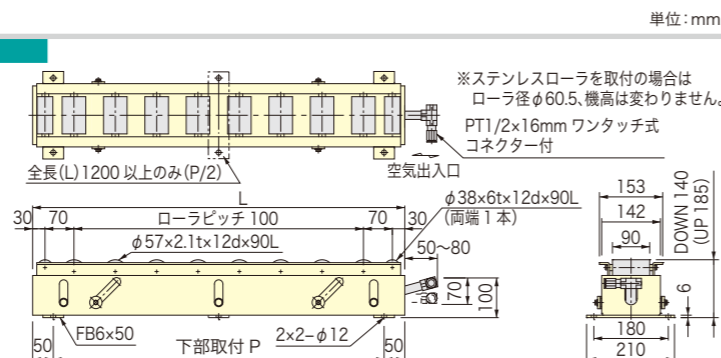


昇降ユニット

アップベースユニット ローラタイプ

UHR45 型(重荷重用45mmストローク)

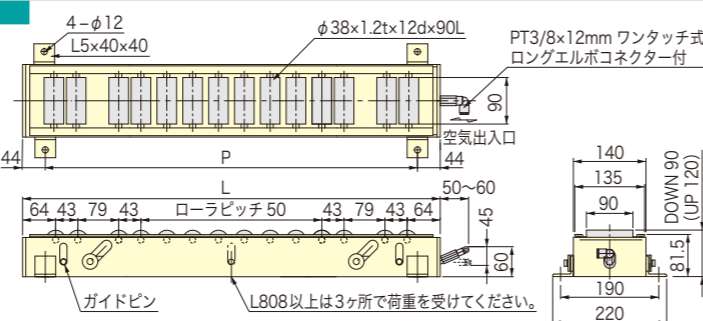
平行リンク式(水平垂直アップダウン)



仕様	型式	UHR45 -5706	UHR45 -5707	UHR45 -5708	UHR45 -5709	UHR45 -5710	UHR45 -5711	UHR45 -5712	UHR45 -5713	UHR45 -5714	UHR45 -5715
全長(L)		600	700	800	900	1000	1100	1200	1300	1400	1500
下部取付(P)		500	600	700	800	900	1000	1100	1200	1300	1400
耐荷重(kg)	内圧0.5MPa時	300	400	500	600	700	800	900	1000	1100	1200
		本荷重値はローラコンベヤ耐荷重より算出(ローラへの衝撃荷重係数2 使用安全係数は1.5)									
空気消費量(Nℓ)		11	13	15	17	19	21	23	25	27	29
概算自重(kg)		22	26	30	34	38	42	46	50	54	58

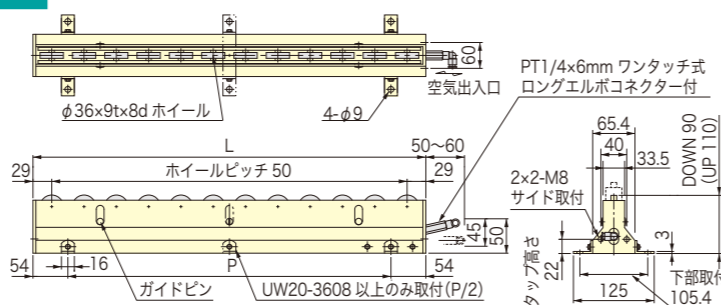
UHR30 型(中荷重用30mmストローク)

平行リンク式(水平垂直アップダウン)



仕様	型式	UHR30 -3805	UHR30 -3806	UHR30 -3807	UHR30 -3808	UHR30 -3809	UHR30 -3810	UHR30 -3811	UHR30 -3812	UHR30 -3813	UHR30 -3814	UHR30 -3815
全長(L)		508	608	708	808	908	1008	1108	1208	1308	1408	1508
下部取付(P)		420	520	620	720	820	920	1020	1120	1220	1320	1420
耐荷重(kg)	内圧0.5MPa時	120	160	200	240	280	320	360	400	440	480	520
	内圧0.7MPa時	168	224	280	336	392	448	504	560	616	672	728
空気消費量(Nℓ)		3.75	4.5	5.25	6.0	6.75	7.5	8.25	9.0	9.75	10.5	11.25
概算自重(kg)		16	18	20	22	24	26	28	30	32	34	36

UW20 型(軽荷重用20mmストローク)



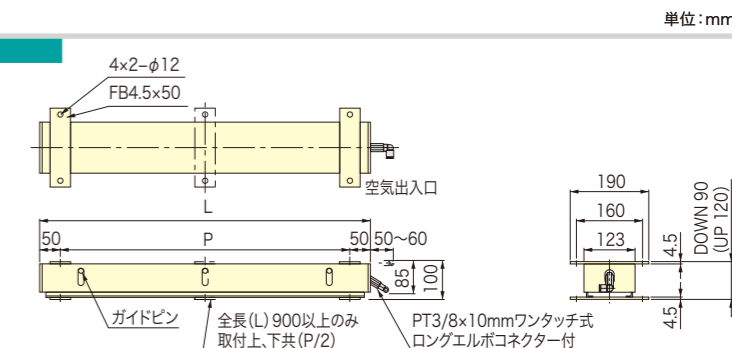
仕様	型式	UW20 -3604	UW20 -3605	UW20 -3606	UW20 -3607	UW20 -3608	UW20 -3609	UW20 -3610	UW20 -3611	UW20 -3612
全長(L)		408	508	608	708	808	908	1008	1108	1208
下部取付(P)		300	400	500	600	700	800	900	1000	1100
耐荷重(kg)	内圧0.5MPa時	65	100	135	170	205	240	275	310	345
	内圧0.7MPa時	90	140	190	240	290	340	390	440	490
空気消費量(Nℓ)		1.6	2.0	2.4	2.8	3.2	3.6	4.0	4.4	4.8
概算自重(kg)		5.5	7.0	8.5	10.0	11.5	13.0	14.5	16.0	17.5

※空気消費量は0.5MPaにて一回当たりのUP,DOWNの消費量です。※耐荷重は概算理論値です。

昇降ユニット

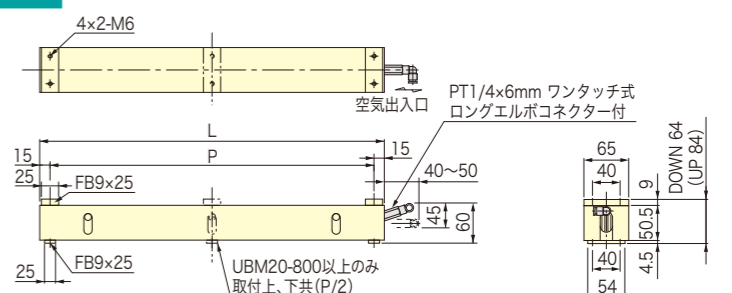
アップベースユニット ベースタイプ

UBT30 型(軽荷重用30mmストローク)



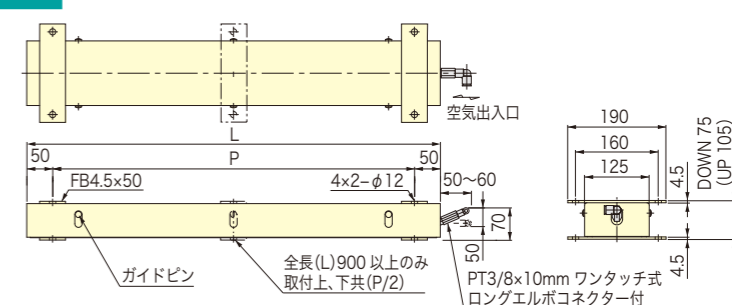
仕様	型式	UBT30 -400	UBT30 -500	UBT30 -600	UBT30 -700	UBT30 -800	UBT30 -900	UBT30 -1000	UBT30 -1100	UBT30 -1200	UBT30 -1300	UBT30 -1400	UBT30 -1500
全長(L)		400	500	600	700	800	900	1000	1100	1200	1300	1400	1500
下部取付(P)		300	400	500	600	700	800	900	1000	1100	1200	1300	1400
耐荷重(kg)	内圧0.5MPa時	80	120	160	200	240	280	320	360	400	440	480	520
	内圧0.7MPa時	112	168	224	280	336	392	448	504	560	616	672	728
空気消費量(Nℓ)		3.0	3.75	4.5	5.25	6.0	6.75	7.5	8.25	9.0	9.75	10.5	11.25
概算自重(kg)		9	10	11	12	13	14	15	16	17	18	19	20

UBM20 型(軽荷重用20mmストローク)



仕様	型式	UBM20 -300	UBM20 -400	UBM20 -500	UBM20 -600	UBM20 -700	UBM20 -800	UBM20 -900	UBM20 -1000	UBM20 -1100
全長(L)		300	400	500	600	700	800	900	1000	1100
下部取付(P)		270	370	470	570	670	770	870	970	1070
耐荷重(kg)	内圧0.5MPa時	30	65	100	135	170	205	240	275	310
	内圧0.7MPa時	40	90	140	190	240	290	340	390	440
空気消費量(Nℓ)		1.2	1.6	2.0	2.4	2.8	3.2	3.6	4.0	4.4
概算自重(kg)		4.0	5.0	6.0	7.0	8.0	9.2	10.2	11.2	12.2

UBS30 型(中荷重用30mmストローク)



仕様	型式	UBS30 -400	UBS30 -500	UBS30 -600	UBS30 -700	UBS30 -800	UBS30 -900	UBS30 -1000	UBS30 -1100	UBS30 -1200	UBS30 -1300	UBS30 -1400	UBS30 -1500
全長(L)		400	500	600	700	800	900	1000	1100	1200	1300	1400	1500
下部取付(P)		300	400	500	600	700	800	900	1000	1100	1200	1300	1400
耐荷重(kg)	内圧0.5MPa時	95	140	180	220	260	300	340	380	420	460	500	540
	内圧0.7MPa時	133	196	252	308	364	420	476	532	588	644	700	756
空気消費量(Nℓ)		3.0	3.75	4.5	5.25	6.0	6.75	7.5	8.25	9.0	9.75	10.5	11.25
概算自重(kg)		12.1	14.3	16.5	18.7	20.9	23.8	26.0	28.2	30.4	32.6	34.8	37.0

※空気消費量は0.5MPaにて一回当たりのUP,DOWNの消費量です。※耐荷重は概算理論値です。