

DRIVE ROLLER SERIES

Drive Roller

高速回転・防塵ローラ



Chain Drive Roller

シングルホイール



Chain Drive Roller

ダブルホイール



Chain Drive Roller

アキュムタイプ



Chain Drive Roller

ベアリングユニット受けローラ



Chain Drive Roller

特殊軸受けローラ

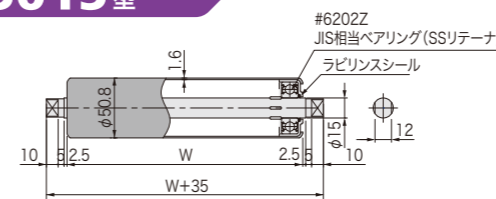


高速回転・防塵ローラ(スチールタイプ)



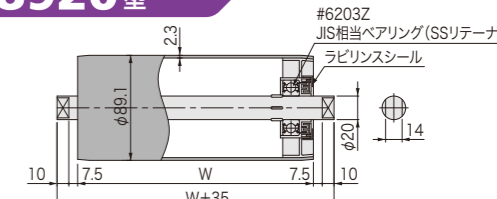
単位:mm

CFK5015 型



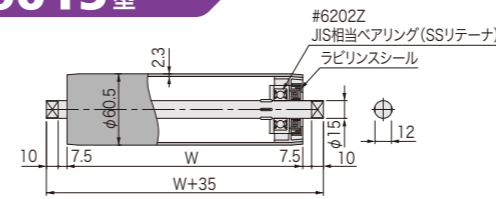
特長	ラビリンスシール、シャフト固定
ローラ幅(W)	100~1000(50とび) 特殊幅：製作可
ローラ	φ50.8×1.6t(メッキ無しの黒皮)
シャフト	φ15 丸棒

CFK8920 型



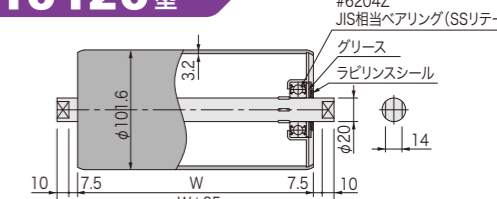
特長	ラビリンスシール、シャフト固定
ローラ幅(W)	100~1500(50とび) 特殊幅：製作可
ローラ	φ89.1×2.3t(メッキ無しの黒皮)
シャフト	φ20 丸棒

CFK6015 型



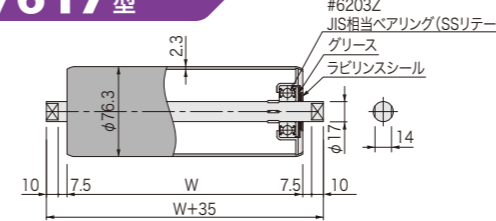
特長	ラビリンスシール、シャフト固定
ローラ幅(W)	100~1500(50とび) 特殊幅：製作可
ローラ	φ60.5×2.3t(メッキ無しの黒皮)
シャフト	φ15 丸棒

CFK10120 型



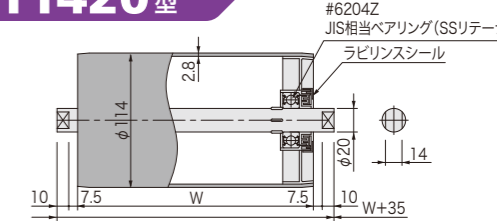
特長	ラビリンスシール、シャフト固定
ローラ幅(W)	100~1500(50とび) 特殊幅：製作可
ローラ	φ101.6×3.2t(メッキ無しの黒皮)
シャフト	φ20 丸棒

CFK7617 型



特長	ラビリンスシール、シャフト固定
ローラ幅(W)	100~1500(50とび) 特殊幅：製作可
ローラ	φ76.3×2.3t(メッキ無しの黒皮)
シャフト	φ17 丸棒

CFK11420 型



特長	ラビリンスシール、シャフト固定
ローラ幅(W)	100~1500(50とび) 特殊幅：製作可
ローラ	φ114×2.8t(メッキ無しの黒皮)
シャフト	φ20 丸棒