

駆動ローラ

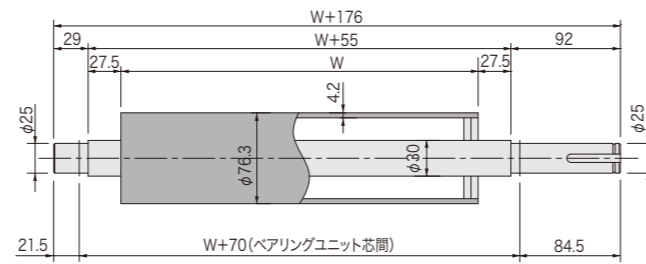
ピロー受けチェーン駆動ローラ(スチールタイプ)



単位:mm

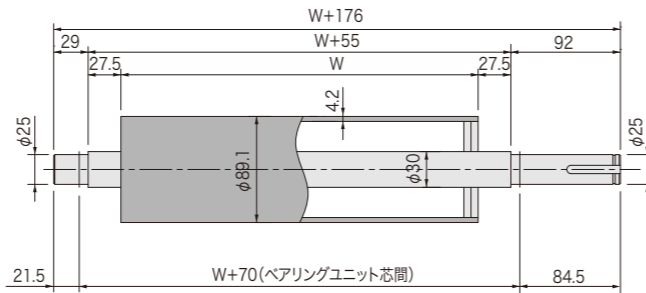
CDRC76S型

用途	マスター用ローラ
ローラ幅(W)	500~2000(50とび) 特殊幅: 製作可
ローラ	φ76.3×4.2t(SGP メッキ無しの黒皮)
軸受(オプション)	φ25
ホイール(オプション)	#50×13Tダブル



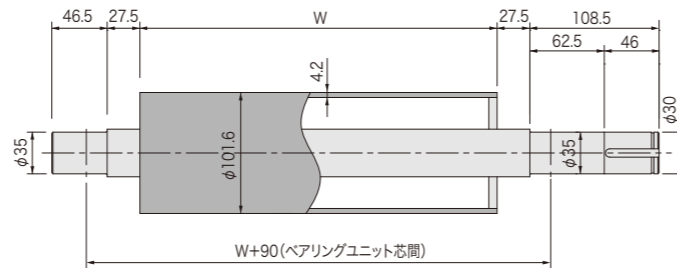
CDRC89S型

用途	マスター用ローラ
ローラ幅(W)	500~2000(50とび) 特殊幅: 製作可
ローラ	φ89.1×4.2t(SGP メッキ無しの黒皮)
軸受(オプション)	φ25
ホイール(オプション)	#50×13Tダブル



CDRC101S型

用途	マスター用ローラ
ローラ幅(W)	500~2000(50とび) 特殊幅: 製作可
ローラ	φ101.6×4.2t(SGP メッキ無しの黒皮)
軸受(オプション)	φ35
ホイール(オプション)	#50×13Tダブル



駆動ローラ

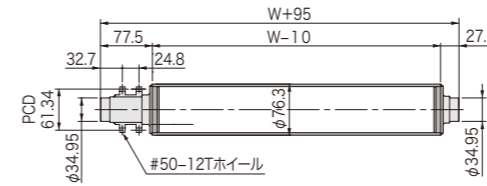
特殊軸受けチェーン駆動ローラ(スチールタイプ・ステンレスタイプ)



単位:mm

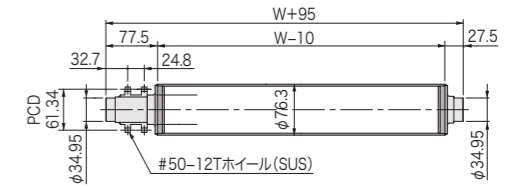
NPA7635型

ローラ幅(W)	500~2500(50とび) 特殊幅: 製作可
ローラ	φ76.3×4.2t(SGP メッキ無しの黒皮)
軸受	#6007ZZ 特殊軸受
ホイール	#50×12Tダブル



NPAU7635型

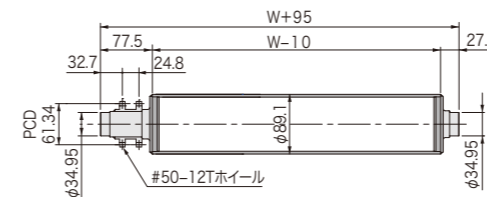
ローラ幅(W)	500~1500(50とび) 特殊幅: 製作可
ローラ	SUS φ76.3×3t(酸洗材)
軸受	#6007ZZ(SUS) 特殊軸受
ホイール	SUS #50×12Tダブル



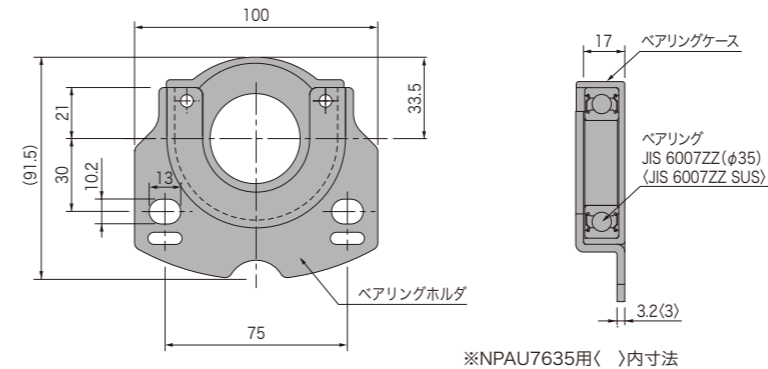
※#400 研磨仕上げはオプション

NPA8935型

ローラ幅(W)	500~2500(50とび) 特殊幅: 製作可
ローラ	φ89.1×4.2t(SGP メッキ無しの黒皮)
軸受	#6007ZZ 特殊軸受
ホイール	#50×12Tダブル

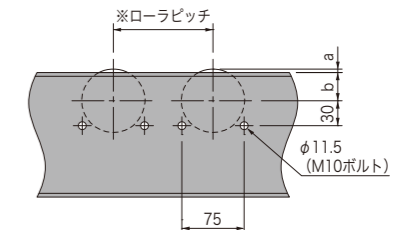


特殊軸受け寸法



※NPAU7635用()内寸法

フレーム加工寸法のご参考



ローラ	a	b
φ76	4.65	33.5
φ89	11.05	33.5

●ローラピッチはチェーン#50で以下寸法を参考にしてください。

呼称	実ピッチ
100	111.1
125	127
150	158.7
175	174.6

※SUS製品有り仕様は確認ください。



ベアリング

ケース

ホルダ